

WEIß 9003 SET'40

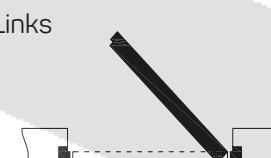

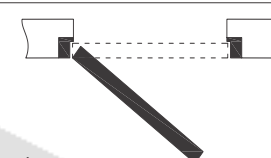
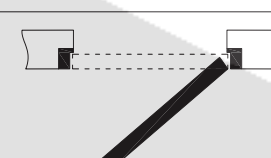

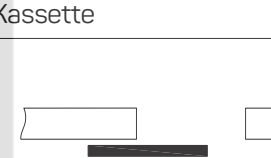

TÜRRAHMEN VERSTECKT LACKIERT, SCHIEBESYSTEM UND KASSETTE MIT LACKIERTEN TÜRFLÜGELN

SYSTEMART UND ÖFFNUNGSRICHTUNGEN

System nur für Standardabmessungen DMB erhältlich (z.B. 80'/200' außen: Sd = 800 mm, Hd = 1945 mm; innen: Sd = 800 mm, Hd = 1955 mm; 80'/200' Kasette: Sd = 803 mm, Hd = 1949 mm; 80'/200' Schiebesystem: Sd = 825 mm, Hd = 1965 mm). Andere Abmessungen laut Katalog.

Geben Sie den Betrag in dem Gebiet ein, geben Sie die Art des Schlosses und zusätzliche Elemente an (Rosette, Belüftungsunterschnitt).

HÖHE (Module): 200' 210' 220'

		60'	70'	80'	90'
INNEN	Links 				
	Rechts 				
AUßEN					
	Links 				
SCHIEBETÜREN	Rechts 				
		100 <input type="checkbox"/> 125 <input type="checkbox"/>	100 <input type="checkbox"/> 125 <input type="checkbox"/>	100 <input type="checkbox"/> 125 <input type="checkbox"/>	100 <input type="checkbox"/> 125 <input type="checkbox"/>
					
	Schiebesystem				

OBERFLÄCHE DES RAHMENS

Oberfläche des Rahmens im SET:	
* weiß matt (RAL 9003)	

andere Oberfläche des Rahmens:	
roh	
natürlich eloxiert	



SET

ART DES TÜRFLÜGELS

* Türflügel Standard	
Türflügel Plus	

OBERFLÄCHE DES TÜRGRIFFS / GRIFFMUSCHELN

Oberfläche:	
* chrom satin	
chrom glanz	
schwarz matt	
weiß matt	

ZUSATZINFORMATIONEN / ANMERKUNGEN

*** Standardvariante, wird gewählt, wenn keine andere Wahl möglich ist.**

- Türrahmen zur Selbstmontage Fertig montierte Türrahmen können wir Ihnen gegen Aufpreis liefern. Dies sollte in den Zusatzinformationen vermerkt werden.

BESTELLER

NAME	
ANSCHRIFT	
E - MAIL	
VAT-ID	
BESTELLDATUM	STEMPEL/LESBARE UNTERSCHRIFT